

ELEVADOR HIDRÁULICO DE 2 COLUMNAS Y PUENTE SUPERIOR. 4T/4.5T

● Con este diseño conseguimos una base limpia y sin obstáculos, lo que nos facilita el posicionamiento del vehículo y mejora el tránsito entre columnas de maquinaria y herramienta.

● Consta de los últimos avances, estado diseñado y fabricado especialmente para talleres profesionales.

● Columnas en doble S, fabricadas en acero de 5 mm y con amplia distancia entre las mismas para facilitar el trabajo en el elevador.

● El sistema de seguridad se compone de seguros electromecánicos de anclaje y desanclaje y una estructura mecánica que cumplen una doble función, seguridad y protección del equipo hidráulico

● Brazo de carga extraíble de dos tramos (opcional 3) y fabricado en acero de 8 mm.

● El sistema hidráulico se compone de un motor de alto rendimiento y refrigerado para prevenir sobrecalentamientos, junto con un grupo hidráulico de alta calidad, estos a su vez vienen protegidos por una carcasa metálica que garantiza una mayor durabilidad.

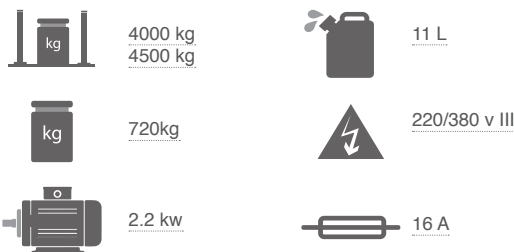
● Control sincrónico sin vibraciones gracias a carros portantes con cables de acero de 12mm.

● Equipo pre-instalado.

● Dispositivos de seguridad mecánicos, hidráulicos y eléctricos conforme a la norma CE.

NOTA: Las imágenes mostradas tienen el propósito de representar el producto solamente y pueden variar dependiendo del modelo y stock.

INFORMACIÓN BÁSICA



ESPECIFICACIONES TÉCNICAS

Capacidad	4000 kg (KN3240PSX) 4500 kg (KN3245PSX)
Altura de elevación	90-1990 mm
Tiempo subida/bajada	0.50s
Altura total	4500 mm
Ancho total	3445 mm
Brazos	580-1140 mm
Brazos	900-1430 mm
Ancho brazos	2530 mm
Peso	720 kg

VER EN WEB



INFORMACIÓN DE COLOR

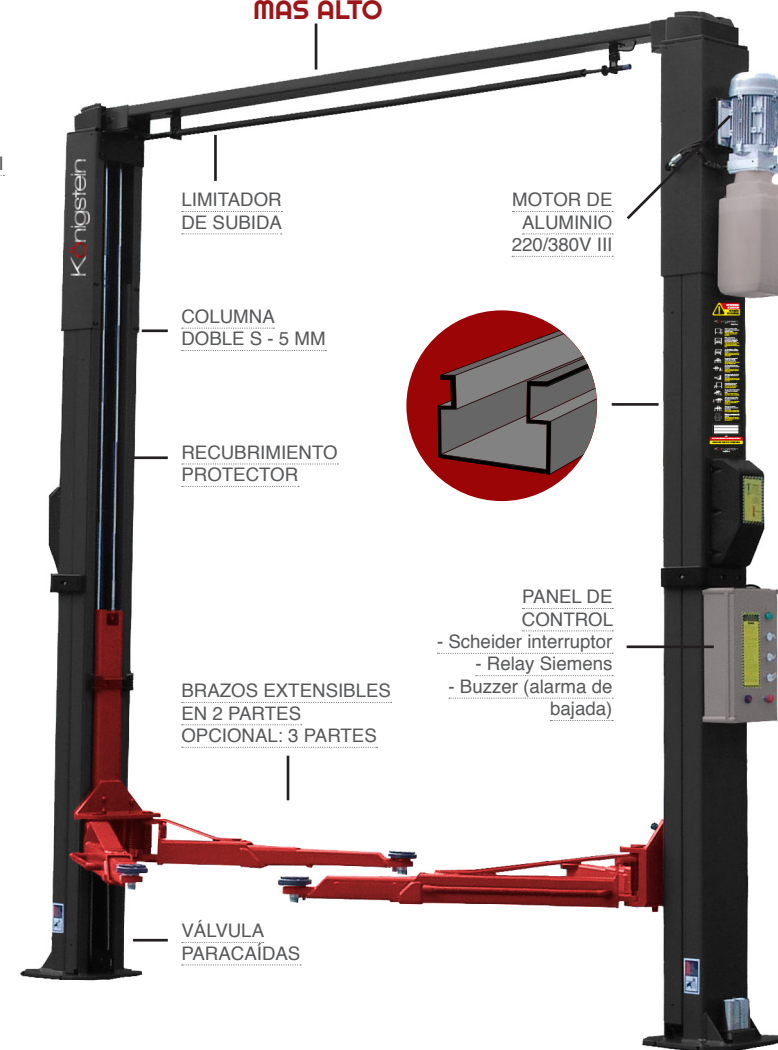


INFORMACIÓN EXTRA

Opcional: 220 v I



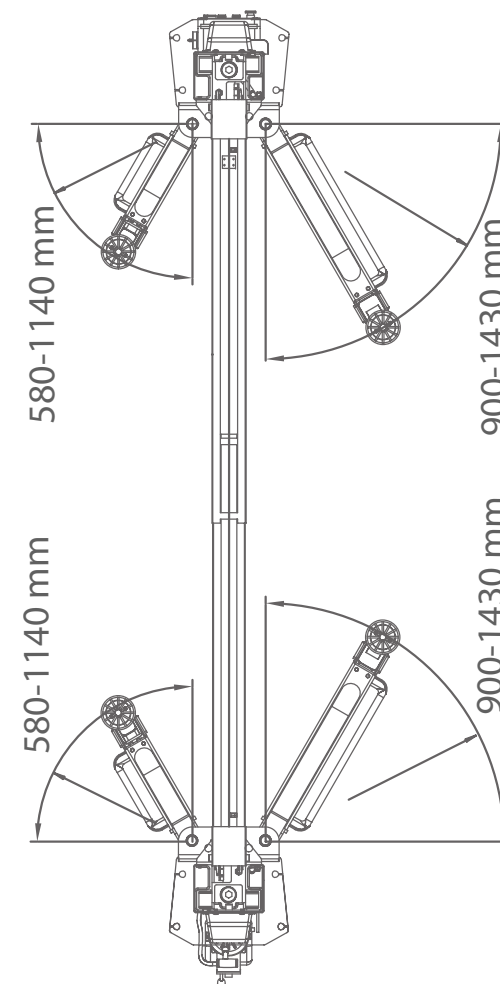
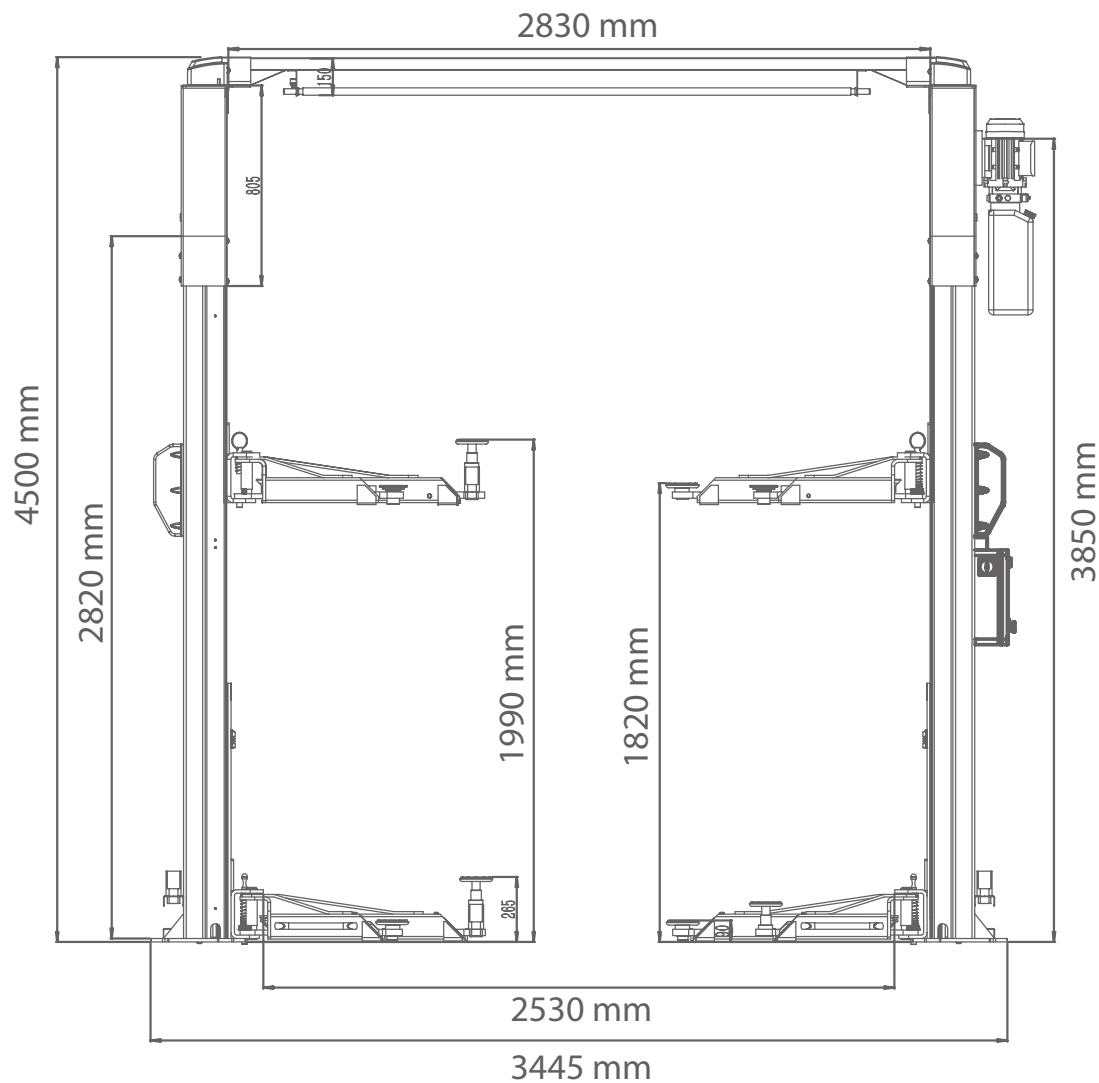
MÁS ALTO



EL MEJOR ELEVADOR DEL MERCADO

CARACTERÍSTICAS:

- Doble cilindro hidráulico
- Columnas doble S. Mas resistente
- Brazos extensibles
- Limitador de subida.
- Sistema de seguridad automática en brazos



RESUMEN INFORMATIVO



**EL MEJOR
ELEVADOR
DEL MERCADO**

CARACTERÍSTICAS:
MÁS ALTO

- Doble cilindro hidráulico
- Columnas doble S. Mas resistente
- Brazos extensibles
- Limitador de subida.
- Sistema de seguridad automática en brazos

INFORMACIÓN DE COLOR

- RAL: 7031
- RAL: 3002

Embalaje:
2880x460x750 mm

VER EN WEB

